


# Zásobení plynem: bez omezení, bez přestávky, bez námahy

Originální tlakové regulátory plynu Truma

## MonoControl CS a DuoControl CS bezpečnostní tlakové regulátory plynu s integrovaným senzorem nárazu

- Pro jedno- nebo dvoulahvové plynové systémy
- Pro vertikální nebo horizontální montáž na skříňcu s plynovými lahvemi
- Aktivační hodnota senzoru nárazu: 3,5 g ( $\pm 0,5$  g)
- Dostupné v provedeních 30 a 50 mbar
- Vstup do regulátoru M20 x 1,5
- Výstup do regulátoru 8 nebo 10 mm
- Šroubení se zářezným kroužkem
- Výkon regulátoru 1,5 kg/h
- Integrovaná zkušební přípojka
- Snadná dodatečná montáž do stávajících karavanů a obytných automobilů



**KaravanTravel.cz**  
Prodej - půjčovna obytných vozů

KaravanTravel.cz  
Staré náměstí 1079/11a, 161 00 Praha 6

Prodej  
Tel.: +420 792 320 382  
Email: prodej@karavantravel.cz

Půjčovna  
Tel.: +420 792 319 011  
Email: pujcovna@karavantravel.cz

  
Více pohodlí na cestách



43° 47' N 6° 51' E  
**BEZPEČNÉ ZÁSOBENÍ PLYNEM?**  
KDEKOLI SI PŘEJETE.



**Plynový systém pro  
obytné automobily a karavany**

  
Více pohodlí na cestách

Y00712-02/2012-12°-CZ 1°-GER

## **Ať jedete kamkoli: klid a pohoda cestují s vámi**

Zásobení plynem – po celé Evropě bezpečně a pohodlně

I ta nejkrásnější cesta ztrácí své kouzlo, pokud není pohodlná. S tlakovými regulátory plynu Truma se na svých cestách můžete cítit tak bezpečně jako doma. Během jízdy i během stání. Inovativní systémy, kvalitní příslušenství, snadná instalace i dodatečná adaptace – to je již 60 let osvědčená originální kvalita od Truma. Pro vaše pohodlné cestování a bezstarostné návraty.



### **Bezpečnost díky inovaci**

Tlakový regulátor plynu Truma se senzorem nárazu: optimální ochrana plynového systému v případě kolize



### **Příjemná atmosféra s chutí domova**

Bezpečné použití plynového systému i během jízdy



### **Nejvyšší kvalita je samozřejmostí**

Žádné tlakové ztráty způsobené přídatnými komponenty, žádná spotřeba proudu



### **Dodatečné úpravy snadno a rychle**

Originální příslušenství Truma vzájemně sladěné ve stavebnicovém systému

### **Truma – desítky let dlouhá zkušenost**

Využijte kompetence předního evropského výrobce systémů pro zásobení kapalným plynem.



## Neotřesitelně bezpečné

Tlakové regulátory plynu Truma se senzorem nárazu

### MonoControl CS

Pro jednolahvové plynové systémy



Crash sensor

- Pro vertikální nebo horizontální montáž
- Snadný reset senzoru nárazu
- Dostupné i pro plynové nádrže

### DuoControl CS

Pro dvě plynové lahve, s přepínací automatikou



Crash sensor

- Pro vertikální nebo horizontální montáž
- Automatické přepnutí z prázdné na plnou plynovou lahev
- S ukazatelem stavu náplně provozní lahve
- Snadný reset senzoru nárazu

#### Důležité upozornění:

Při provozu plynového systému během jízdy podléhají zvláštním bezpečnostním předpisům i rozvodné hadice. Použití originálních vysokotlakých plynových hadic Truma je proto nezbytné.



Vysokotlaké plynové hadice, dostupné v šesti variantách podle země určení



## DuoComfort

Pro dodatečnou úpravu na dvoulahvový systém s přepínáním



- S ukazatelem stavu náplně provozní lahve
- Ruční výběr provozní lahve pomocí otočného přepínače

Přepínací ventil DuoComfort ideálně doplní již nainstalovaný systém Truma MonoControl CS nebo SecuMotion. Díky automatickému přepnutí z prázdné na plnou plynovou lahev zajišťuje nepřetržité zásobení plynem.


# Topit během jízdy

S dobrým pocitem

Již několik desítek let vyvíjí společnost Truma řešení, která činí provozování plynových systémů stále bezpečnějším. S novou generací našich tlakových regulátorů plynu vybavených senzorem nárazu cestujete celou Evropou vždy na bezpečné straně, a to i v případě, že se rozhodnete svůj plynový systém použít během jízdy.

## Zaměřeno na inovaci:

senzor nárazu



- Splňuje požadavky všech evropských norem a předpisů
- Reaguje již při malé nárazové rychlosti od 15 km/h
- Ihned uzavře přívod plynu, dříve než dojde k poškození rozvodů či zařízení

### Důležité upozornění:


Pro provoz plynového topení v obytných automobilech (od data výroby 01/2007) během jízdy předepisuje aktuální evropská směrnice pro topná zařízení instalaci bezpečnostního uzavíracího prvku, který v případě přetržení rozvodů v důsledku nehody zabrání úniku plynu.

## Topit během stání

Doporučeno ve všech kempch

### DuoControl

Kombinovaný regulátor, pro dodatečnou úpravu dvoulahvového plynového systému



- S ukazatelem stavu náplně provozní lahve
- Ruční výběr provozní lahve pomocí otočného přepínače

DuoControl je přepínací ventil a tlakový regulátor plynu v jednom – blížil-li se zásoba plynu v první lahvi ke konci, proběhne automaticky přepnutí na druhou lahev.

**Pozor: pro vozidla od data výroby 01/2007 schválený pouze pro topení během stání.**

#### Pamatujte prosím:

Vysokotlaké plynové hadice bez jisticího ventilu pro případ narušení systému jsou schválené pouze pro provoz během stání.

## Originální příslušenství od Trumy

Větší pohody na cestách

Opravdoví fajnšmekři cestují vždy podle zásady: Zbytečně si kempování nekomplikovat. A přesně proto je tu Truma – s originálním příslušenstvím, které nenechá v oblasti komfortu žádné přání nesplněné.

### Dálkový ukazatel DuoC s funkcí ohřevu regulátoru EisEx

- Zkontrolujte stav náplně plynových lahví kdykoli potřebujete, aniž byste museli vystupovat
- Stisknutím tlačítka předejete zamrznutí regulátoru



### Dálkový vypínač plynu

- Ušetřete si cestu ke skříňce s plynovými lahvemi
- Zapomeňte na utahování kohoutků plynových lahví rukama



### Plynový filtr

- Chraňte tlakové regulátory a plynové ventily před nečistotami a olejem
- Pro všechny nástěnné tlakové regulátory plynu
- Vysoká účinnost odlučování až 99 %



### LevelCheck

- Detekuje stav náplně v plynových lahvích
- Pro všechny ocelové a hliníkové plynové lahve o průměru 200 až 350 mm
- Spolehlivé měření ultrazvukem
- Integrovaná LED svítlna
- Není určen pro plnicí plynové lahve

